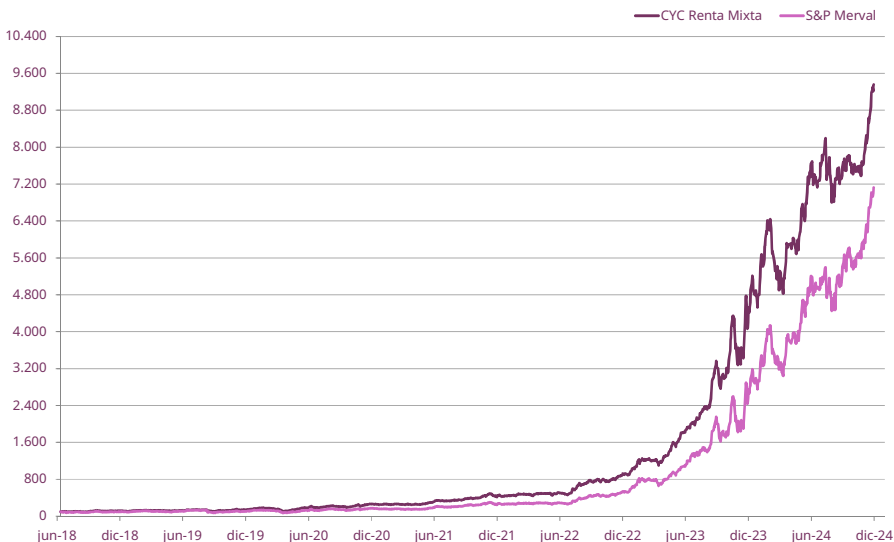


CYC RENTA MIXTA

Objetivo del fondo Optimizar el rendimiento de los activos, invirtiendo principalmente en instrumentos de renta variable del mercado local, tanto en acciones como en CEDEARs. El fondo podrá tomar cobertura con opciones y destinar una porción de la cartera a instrumentos de renta fija en determinados contextos, con el objetivo de reducir la volatilidad propia del mercado accionario.

Perfil de Inversión	Agresivo
Horizonte	Largo plazo
Custodio	Banco de Valores S.A.
Fecha de lanzamiento:	11/6/2018
Moneda	Pesos
Plazo de pago	24hs
Honorarios admin.	Clase A - 2% anual Clase B - 2% anual
Honorarios custodio	0,15% anual + IVA
Patrimonio Neto	\$ 14.912.822.000
Valor de Cuotaparte c/1000	\$ 93.854,35

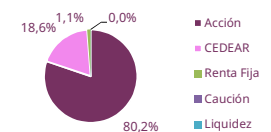
EVOLUCIÓN DE CUOTAPARTE DESDE INICIO



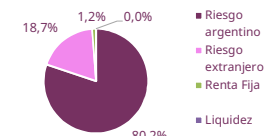
DATOS TECNICOS

Beta Índice Merval	0,81
Cantidad de Activos	24

Tipo de Instrumento



Tipo de Riesgo



RENDIMIENTOS

Desde inicio	CYC RM	9258%
(desde 11/06/18)	S&P Merval	7023%
Ultimos 30 días	CYC RM	22,6%
(desde 30/10/2024)	S&P Merval	21,9%
Ultimos 60 días	CYC RM	26,2%
(desde 30/09/2024)	S&P Merval	33,0%
Ultimos 90 días	CYC RM	21,9%
(desde 31/08/2024)	S&P Merval	25,7%
Ultimos 365 días	CYC RM	123%
(desde 30/11/2023)	S&P Merval	178%

VOLATILIDAD

Desvío anualiz. d/inicio	CYC RM	38,0%
(desde 11/06/18)	S&P Merval	47,5%
Desvío anualiz. últ. 30 d.	CYC RM	20,4%
(desde 30/10/2024)	S&P Merval	25,6%

PRINCIPALES TENENCIAS

YPFD	12,3%
PAMP	10,1%
CEPU	9,8%
TXAR	9,6%
TGSU2	8,8%
BYMA	7,3%
LEDE	4,7%
IRSA	4,6%
MELI	4,5%
CAPX	4,4%
METR	4,2%
PBR	2,9%
GOOGL	2,8%
BBAR	2,7%
TEN	2,3%
VALE	2,0%
TXR	1,7%
BRKB	1,7%
S31E5	1,1%
COME	1,1%
MSFT	0,7%

SECTORES

Energía	31,8%
Servicios Públicos	24,1%
Materiales	13,3%
Financiero	11,8%
Tecnología	8,1%
Consumo	4,7%
Real Estate	4,6%
Renta Fija	1,1%
Comunicaciones	0,5%
Caución	0,0%
Liquidez	0,0%
	100,0%

RENDIMIENTOS MENSUALES Y ANUALES

	ene-20	feb-20	mar-20	abr-20	may-20	jun-20	jul-20	ago-20	sep-20	oct-20	nov-20	dic-20	2020
CYC RM	0,8%	-12,5%	-25,8%	42,6%	11,2%	0,9%	20,7%	-2,5%	-5,8%	11,3%	20,0%	-3,2%	50,0%
Merval	-3,8%	-12,8%	-30,3%	34,3%	15,5%	2,3%	27,3%	-4,9%	-11,9%	9,8%	20,5%	-6,1%	22,9%
	ene-21	feb-21	mar-21	abr-21	may-21	jun-21	jul-21	ago-21	sep-21	oct-21	nov-21	dic-21	2021
CYC RM	-2,0%	2,1%	0,1%	4,1%	17,7%	5,0%	5,4%	11,0%	2,5%	9,4%	-3,5%	5,8%	72,7%
Merval	-5,8%	0,4%	-0,9%	2,2%	20,8%	5,2%	5,8%	15,8%	1,2%	8,0%	-5,1%	5,3%	63,0%
	ene-22	feb-22	mar-22	abr-22	may-22	jun-22	jul-22	ago-22	sep-22	oct-22	nov-22	dic-22	2022
CYC RM	9,3%	-2,8%	3,4%	1,3%	2,9%	-1,9%	39,0%	9,3%	2,6%	4,2%	13,5%	13,1%	133,7%
Merval	8,9%	-3,2%	3,4%	-3,0%	4,6%	-4,2%	38,5%	11,2%	2,1%	7,8%	12,4%	19,9%	142,0%
	ene-23	feb-23	mar-23	abr-23	may-23	jun-23	jul-23	ago-23	sep-23	oct-23	nov-23	dic-23	2023
CYC RM	18,5%	-1,1%	5,8%	24,0%	14,4%	13,1%	15,9%	36,3%	-3,5%	4,6%	28,1%	14,0%	363,4%
Merval	25,5%	-2,4%	-0,7%	21,3%	14,8%	24,6%	7,2%	43,0%	-13,9%	2,9%	40,4%	14,3%	360,1%
	ene-24	feb-24	mar-24	abr-24	may-24	jun-24	jul-24	ago-24	sep-24	oct-24	nov-24	dic-24	2024
CYC RM	29,5%	-18,1%	15,9%	4,7%	24,0%	-0,6%	-5,3%	5,2%	-2,0%	3,3%	22,2%	-	95,4%
Merval	35,6%	-18,9%	18,5%	9,2%	24,8%	-2,3%	-8,9%	16,6%	-1,0%	8,3%	22,9%	-	142,9%

Este reporte ha sido elaborado por CYC ADMINISTRADORA DE FONDOS S.A. CYC ADMINISTRADORA DE FONDOS S.A. considera que la información aquí contenida proviene de fuentes confiables. El objetivo del presente documento es brindar información, el mismo no representa una oferta de compra o venta con respecto a activos o instrumentos de ningún tipo. Todas las opiniones y estimaciones expresadas en este documento son de carácter personal y están sujetas a cambios sin previo aviso. Las inversiones en Fondos Comunes de Inversión están sujetas a riesgo de inversión soberanos, comerciales, de tipo de cambio y a otros riesgos, incluyendo la posible pérdida de la inversión. Los rendimientos históricos no garantizan rendimientos futuros. Las inversiones en cuotas del fondo no constituyen depósitos en Banco de Valores S.A., a los fines de la Ley de Entidades Financieras ni cuentan con ninguna de las garantías que tales depósitos o a la vista o a plazo puedan gozar de acuerdo a la legislación y reglamentación aplicables en materia de depósitos en entidades financieras. Asimismo, Banco de Valores S.A. se encuentra impedida por normas del Banco Central de la República Argentina de asumir, tácita o expresamente, compromiso alguno en cuanto al mantenimiento, en cualquier momento, del valor del capital invertido, al rendimiento, al valor de rescate de las cuotas o al otorgamiento de liquidez a tal fin.